

سامانه منبع یاب



دانشگاه علوم پزشکی و خدمات بهداشتی درمانی اصفهان

تهیه کننده:

زرین زرین آبادی

دکتری علم اطلاعات و دانش‌شناسی

کتابخانه و مرکز اطلاع‌رسانی مؤید الاطباء

زمستان ۱۳۹۶

مقدمه

سامانه منبع یاب چیست؟ همیشه این مشکل برای پژوهشگران وجود داشته است که یک مجله و یا کتاب خاص را در سایت کدام ناشر و در کدام آدرس می توانند بازیابی کنند و اساساً آیا مجله مربوطه، در فهرست مجلات مورد اشتراک وزارت بهداشت هست یا خیر. سامانه منبع یاب با هدف تهیه فهرست کامل و به روز منابع مورد اشتراک وزارت بهداشت و با هدف فراهم سازی امکان جستجوی لغتی، بازیابی الفبایی و موضوعی مجلات یک ناشر خاص طراحی و پیاده سازی شده است. از طرف دیگر، این سامانه با ارائه شاخص های ارزیابی مجلات، این امکان را برای پژوهشگران فراهم کرده است تا مجله مناسب برای انتشار مقاله خود را جستجو، بازیابی و انتخاب کنند

جهت ورود به سامانه منبع یاب می توان به کتابخانه مرکزی و مرکز اطلاع رسانی دانشگاه علوم پزشکی اصفهان وارد شد و لینک آن را انتخاب نمود و یا به آدرس <http://rsf.research.ac.ir> مراجعه کرد.

چه منابعی در سامانه منبع یاب وجود دارد؟ سامانه منبع یاب دربرگیرنده مجلات، کتاب ها، راهنماها، فیلم و تصاویر آموزشی و بانک های اطلاعاتی الکترونیک است.

چه مجلاتی در سامانه منبع یاب وجود دارند؟ مجلات موجود در سامانه، شامل تمام مجلات علمی معتبر مورد اشتراک وزارت بهداشت، درمان و آموزش پزشکی از ناشرین مختلف، به اضافه مجلات با دسترسی رایگان (Open Access) و نیز مجلات نمایه شده در بانک های اطلاعاتی PubMed, Scopus, Embase، ISI و مجموعه DOAJ است.

چه کتاب هایی در سامانه منبع یاب وجود دارند؟ کتاب های موجود در سامانه، شامل تمام کتاب های مورد اشتراک وزارت بهداشت، درمان و آموزش پزشکی از ناشرین مختلف، به اضافه کتاب های با دسترسی رایگان (Open Access) است.




مفاهیم علامت ها و شناخت امکانات سامانه منبع یاب

نمادهای سبز، نارنجی و خاکستری در ستون Details مقابل منابع نشان چیست و چه مفهومی دارد؟ نمادهای سبز، نارنجی و خاکستری در ستون Details، بیانگر وضعیت دسترسی کاربران دانشگاه های علوم پزشکی کشور به منبع مذکور است. بدین ترتیب که:

۱- نماد سبز، نشان برقرار بودن دسترسی به منبع مذکور است.

۲- نماد نارنجی، نشان رایگان بودن (Open Access) منبع مذکور است.

۳- نماد خاکستری، نشان از عدم پوشش منبع مذکور در مجموعه منابع مورد اشتراک وزارت بهداشت است.

1	Psychology of Religion and Spirituality ISSN/ISBN: 1941-1022	1%	Other	2	Q2	2.29	Q1	22	ISI, Scopus	
2	Spirituality Studies ISSN/ISBN: 1339-9578		Other						DOAJ	
10	Journal of Spirituality in Mental Health ISSN/ISBN: 1934-9637		ProQuest			0.63	Q1		Scopus	

آیا حروف موجود در نمادهای سبز، نارنجی و خاکستری در ستون **Details** معنای خاصی دارد؟ بله. این حروف نوع منبع مربوطه را مطابق راهنمای زیر مشخص می کنند:

۱- حرف J بیان کننده آن است که منبع مربوطه مجله (Journal) است.

۲- حرف B نشان دهنده آن است که منبع مربوطه، کتاب (Book) است.

۳- حرف C نماد Consult و معرف آن است که منبع مربوطه یک راهنماست.




۴- حرف D نماد بانک اطلاعاتی (Database) بودن منبع مورد نظر است.

۵- حرف L بیان کننده بانک های اطلاعاتی داخلی (Local Database) است.

۶- حرف M نشان دهنده منابع دیداری شنیداری (Multimedia) است.

۷- حرف E مشخص کننده منابع پزشکی مبتنی بر شواهد (Evidence based Medicine) است.

۸- حرف F نماد کلمه Free و مشخص کننده منابع رایگان است.

10	Journal of Spirituality in Mental Health ISSN/ISBN: 1934-9637		ProQuest		0.63	Q1		Scopus	
1	Abdominal Paracentesis (Emergency Medicine)			Emergency Medicine			ClinicalKey	Vigil	
6	100% Photoshop ISSN/ISBN: 978-024081425-4			Elsevier				Steve Caplin	

چه شاخص‌هایی برای مجلات در این سامانه ارائه می‌شوند؟ شاخص‌های ارزیابی و رتبه‌بندی مجلات مانند Cite Score، SNIP و SJR در این سامانه برای مجلات مربوطه نمایش داده می‌شوند. از طرف دیگر، چارک‌ها (Quartile) ی چهارگانه هر مجله نیز در بهترین گروه موضوعی مربوطه نمایش داده می‌شوند.

No.	Title	Subject Category	Publisher/Holder	IF	IF Quartile	CiteScore	CiteScore Quartile	H-Index	Indexed in	Details
-----	-------	------------------	------------------	----	-------------	-----------	--------------------	---------	------------	---------

مفهوم شاخص‌های ارزیابی چیست؟

Impact Factor (ضریب تأثیر)

یک شاخص کمی برای ارزیابی، مقایسه، و رتبه‌بندی نشریات علمی در رشته‌های مختلف در سطح ملی یا برای مقایسه مجله‌ها در سطح بین‌الملل است. این شاخص نشان‌دهنده فراوانی استنادهایی است که در طول یک دوره زمانی مشخص به یک مقاله چاپ شده در یک نشریه داده می‌شود.

SNIP

ضریب تأثیر به‌هنگار شده بر اساس منبع Source Normalized Impact Per Paper می‌باشد. این شاخص استادهای دورتر را بررسی می‌کند یعنی خود استنادی و استادهای همکاران را در نظر نمی‌گیرد.

Cite Score

سایت‌اسکور یک شاخص ساده برای اندازه‌گیری تأثیر استنادی مجلات است. بر خلاف ضریب تأثیر که انواع خاصی از مقالات (مروری و پژوهشی و فنی) را در محاسبه تعداد مقالات در مخرج کسر در نظر می‌گیرد، این شاخص همه انواع مقالات را در محاسبه خود در نظر می‌گیرد. یک مورد خاص که در سایت‌اسکور وارد محاسبه نمی‌گردد، مقالات In press است. از آنجایی که اسکوپوس همه مقالات In press را از ناشران مختلف دربرنمی‌گیرد، لذا برای اجتناب از bias در محاسبات این شاخص استنادی، مقالاتی که هنوز در شماره‌ای از مجله وارد نشده‌اند، در محاسبه سایت‌اسکور وارد نمی‌شود.

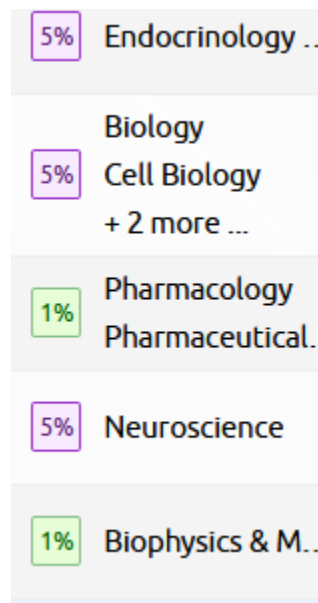
SJR

معیاری ست که بیان میکند تمام استنادات برابر آن چیزی که خلق شده نیست و زمینه موضوعی، کیفیت و شهرت مجله اثر مستقیم بر ارزش استناد دارد.

این معیار هم شمار استنادهای دریافتی یک مجله و هم اهمیت یا اعتبار مجله‌ای که استنادها از آن می‌آیند را محاسبه می‌کند. این شاخص بیشتر برای استناد شبکه‌ای به مجلات بسیار بزرگ و ناهمگن مناسب می‌باشد.

مفهوم Quartile در برگه «رتبه‌بندی Scopus و Q یک تا چهار مقابل آن چیست؟ مجلات براساس شاخص‌های ارزیابی آن‌ها مانند SNIP، SJR و یا CiteScore به چهار گروه مساوی از نظر تعداد یعنی چهار گروه شامل ۲۵٪ کل مجلات مربوطه تقسیم بندی می‌شوند. بدین ترتیب که ابتدا مجلات را براساس یکی از شاخص‌های فوق به ترتیب نزولی از بزرگ به کوچک مرتب می‌کنند. سپس ۲۵٪ اول این فهرست مرتب شده براساس شاخص ارزیابی مربوطه را که دربرگیرنده مجلات با بزرگترین مقادیر شاخص مربوطه هستند را Q۱ و ۲۵٪ دوم را Q۲ و به همین ترتیب ۲۵٪ سوم و چهارم را Q۳ و Q۴ نام گذاری می‌کنند.

اعداد ۱٪، ۵٪، ۱۰٪ و ... مقابل هر مجله به چه معنایی است؟ این اعداد مشخص می‌کنند مجله مربوطه در گروه موضوعی مربوطه به ترتیب در بین ۱٪، ۵٪، ۱۰٪ و ... مجلات مربوطه قرار گرفته است.



آیا امکان تغییر چیدمان (Sorting) نتایج وجود دارد؟ بله، با کلیک روی نشانه فلش بالا و پائین هر ستون، می‌توانید چیدمان (Sorting) نتایج صفحه را برای همان ستون، صعودی و یا با یک کلیک دیگر، به صورت نزولی تغییر دهید.

Title	Subject Category	Publisher/Holder	IF	IF Quartile	CiteScore	CiteScore Quartile	H-Index
-------	------------------	------------------	----	-------------	-----------	--------------------	---------

از کجا متوجه شویم یک مجله یا کتاب خاص را در سایت کدام ناشر می‌توانیم بازیابی کرده و به آن دسترسی پیدا کنیم؟ چنانچه در ستون Publisher/ Holder نام ناشر و یا مجموعه‌ای وجود داشته باشد، با کلیک بر روی آن می‌توانید به صفحه مجله یا کتاب مربوطه راهنمایی شده و به آن دسترسی پیدا کنید. در مثال می‌توان انتشارات **Wiley** و **Springer** را مشاهده کرد.

Title	Subject Category	Publisher/Holder	IF	IF Quartile	CiteScore	CiteScore Quartile	H-Index	Indexed in	Details
Annals of the Association of American Geograph...		Other	2.799	Q1				ISI	
Andean Geology		Other	1.4	Q2				ISI	
Journal of Geophysical Research: Earth Surface		Wiley	3.412	Q1				ISI	
Geoscience Data Journal		Wiley	2.8	Q1				ISI, DOAJ	
Geochronometria		Other	1.426	Q2				ISI	
Central European Journal of Geosciences		Springer	1.071	Q3				ISI	

چگونه می‌توانم به اطلاعات و جزئیات بیشتری از یک مجله یا کتاب دست پیدا کنم؟ پس از جستجو و بازیابی مجله یا کتاب مذکور، روی نشان سبز، نارنجی و یا خاکستری مقابل آن در ستون **Details** کلیک کنید، پنجره‌ای که دربرگیرنده جزئیات بیشتر است، نمایش داده می‌شود.

Title: Journal of Geophysical Research: Earth Surface

Publication Type: Journal  ULRICHSWEB™ Profile #1 #2

ISSN/ISBN: 2169-9003, 2169-9011

Indexed in: ISI

Publisher/Holder: Wiley (from 2003-1-1 vol 108)



No Cover Available

Journal Metrics: IF: 3.412 IF (5 year): 3.679 Article Influence: 1.484

Eigen Factor: 0.014 Immediacy: 0.84 Cited Halflife: 5.7

ISI Rankings:

Subject	Rank/Out of	Quartile	Percentile
Geosciences, Multidisciplinary (SCIE)	33/188	Q1	82%

[اطلاعات سامانه چند وقت یکبار به روز می‌شوند؟](#) اطلاعات مجلات هر هفته یکبار و شاخص‌های ارزیابی آن‌ها مانند

SNIP، SJR و CiteScore سالیانه و به محض تغییر به روز رسانی می‌شوند

اطلاعات کتاب‌ها به محض انتشار ویرایش در دسترس جدید، به روز می‌شوند.

با انتخاب برخی گزینه‌ها، پنجره‌ای باز می‌شود که از من شناسه و رمز عبور می‌خواهد. [مشکل چیست؟](#) سامانه منبع‌یاب،

قوانین کپی رایت بین‌المللی را رعایت می‌کند. به همین منظور در مورد همه منابع، آدرس دسترسی به منبع مذکور در

سامانه مربوطه قرارداد شده است. اگر شما در شبکه اینترنت دانشگاه‌های علوم پزشکی کشور باشید و روی آدرس

مذکور کلیک کنید و دسترسی به منبع موردنظر فراهم باشد، مستقیماً به صفحه مربوطه راهنمایی خواهید شد و از شما

شناسه و رمز عبوری درخواست نخواهد شد. در غیراین صورت یا خارج از شبکه اینترنت دانشگاه‌های علوم پزشکی

کشور هستید و یا دسترسی به منبع مذکور وجود ندارد.



[اطلاعات مجله یا کتابی در سامانه اشتباه یا ناقص است.](#) چطور می‌توانم درخواست اصلاح و یا تکمیل آن را ارسال کنم؟ با

انتخاب کردن نماد موجود در ستون **Details** مقابل مجله یا کتاب مذکور، صفحه دربرگیرنده جزئیات منبع مذکور

باز می‌شود که در بالای صفحه مذکور، گزینه **درخواست اصلاحات** وجود دارد. با انتخاب گزینه درخواست

اصلاحات و تکمیل فرم مربوطه می‌توان درخواست اصلاح مربوطه را ارسال نمود.

همینطور گزینه **ارسال بازخورد** در پائین صفحه سمت راست وجود دارد.

درخواست اصلاحات		مشخصات منبع
Title:	Ca: a Cancer Journal for Clinicians	
Publication Type:	Journal  ULRICHSWEB™ Profile #1 #2	
ISSN/ISBN:	0007-9235, 1542-4863	
Indexed in:	PubMed, Scopus, Embase	
Publisher/Holder:	Wiley (from 2006-1-1 vol 56) ProQuest	



تماس با ما

شهرک قدس، بلوار فرحزادی، بلوار ایوانک، ساختمان مرکزی وزارت بهداشت، درمان و آموزش پزشکی، بلوک A، طبقه ۱۳، مرکز توسعه و هماهنگی اطلاعات و انتشارات علمی.

[ارسال بازخورد](#)

تلفن تماس: ۰۲۱.۸۱۴۵۵۲۲۲
پست الکترونیک: rsf@research.ac.ir

آیا امکان تهیه خروجی Excel و یا چاپ از اطلاعات سامانه وجود دارد؟ بله، از طریق دو نماد چاپگر و Excel قرارداد شده در کنار گزینه تعداد نتایج این امکان فراهم است.

  تعداد نتایج: ۸۲۷۸۲

اینجانب داخل ایران هستم ولی وقتی از طریق گوشی/تبلت به سامانه مراجعه میکنم با این پیغام مواجه می شوم که از خارج ایران متصل شده ام. مشکل چیست؟ ابتدا بررسی نمایید فیلتر شکنی در گوشی شما فعال نباشد. اگر در حالت عادی نیز چنین پیغامی مشاهده می کنید دلیل این است:

مرورگرهای تبلت و گوشی اندروید (کروم) یک ویژگی دارند به نام صرفه جویی داده که اگر روشن باشد این مشکل رخ میدهد. کارکرد گزینه مذکور این است که برای زودتر باز شدن سایت، عوض اینک مستقیم گوشی به سایت مربوطه وصل شود به یکی از سرورهای گوگل وصل شده و سرور گوگل (که خارج از کشور است) صفحه مربوطه را دریافت و در حجم کمتر به گوشی تحویل می دهد. خیلی محتمل است در تبلت شما این گزینه فعال است و در عمل از IP خارج کشور اتصال برقرار می شود. برای حل مشکل از بخش تنظیمات مرورگر باید گزینه مربوطه را خاموش نمایید. در تصویر پیوست یک نمونه از تنظیم مذکور نشان داده شده است.

انواع جستجو در سامانه منبع یاب

جستجوی موضوعی

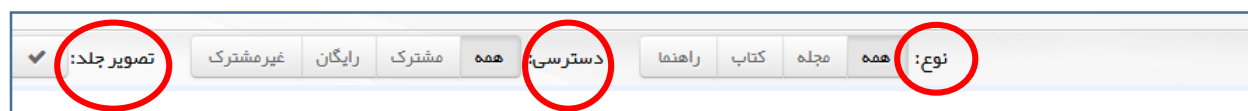
چگونه می توانم مجلات و کتاب های یک موضوع خاص را جستجو و بازیابی کنم؟ کافی است در برگه (Tab) جستجوی موضوعی و در جعبه جستجو (Search Box) با نام Add Subject Area، چند حرف از موضوع مورد نظر خود را وارد کنید. سامانه در لحظه (Real time) موضوع مورد نظر شما را در درخت موضوعی جستجو کرده و نمایش می دهد. آن گاه با کلیک بر روی موضوع جستجو شده می توانید آن را انتخاب نموده و منابع موضوع مربوطه را مشاهده کنید.

The screenshot displays the 'Source Finder' interface. At the top, there are navigation tabs: 'راهنما', 'منابع اطلاعاتی', 'رتبه بندی ISI', 'رتبه بندی Scopus', 'جستجوی پیشرفته', and 'جستجوی ساده'. The 'جستجوی موضوعی' (Subject Search) tab is active. A search box labeled 'Add Subject Area' is highlighted with a red rectangle. Below the search box, a tree view of subject categories is shown, with 'Medicine' expanded to reveal sub-categories like 'Anesthesiology', 'Biomedical Engineering', 'Burn Care', 'Cardiology', 'Clinical Biochemistry', 'Community Medicine', 'Complementary and Alternative I', and 'Critical Care'. The main search results table is visible below, with columns for 'Subject Category', 'Publisher/Holder', 'IF', 'IF Quartile', 'CiteScore', 'CiteScore Quartile', 'H-Index', and 'Indexed in'. The table lists 'Chemistry' and 'Chemical Engin...' with an IF of 29.518 and a CiteScore of 26.39. The 'Indexed in' column shows 'ISI, Scopus'.

می خواهیم فقط کتاب ها (و یا مجلات) یک موضوع را تفکیک و مشاهده کنیم. آیا این امر امکان پذیر است؟ بله، در بالای فهرست منابع نمایش داده شده، و در بخش **نوع**، کافی است با کلیک بر روی گزینه های مجله، کتاب و یا

راهنما، منابع بازیابی شده را به نوع منبع خاص انتخاب شده محدود کرد. گزینه همه، انتخاب را به حالت پیش فرض اولیه همه منابع باز می گرداند.

در قسمت **دسترسی** می توان منابع مشترک، رایگان و یا غیرمشترک را نیز انتخاب نمود. همچنین اگر بخواهیم تصویر **جلد** منبع مورد نظر را نیز مشاهده نماییم می توان بخش جلد را انتخاب نمود.



گزینه برگه (Tab) منابع اطلاعاتی بالا سمت چپ سامانه چیست؟ این گزینه (Tab) دربرگیرنده منابع اطلاعاتی مورد اشتراک وزارت بهداشت و وضعیت دسترسی به آنهاست .



جستجوی ساده

چگونه می توان منبع مورد نظر خود را در این سامانه جستجو کنیم؟

گزینه جستجوی ساده را انتخاب کرده در جعبه Journal / Book Title می توان عنوان منبع مورد نظر را تایپ کرد و یا در بخش Author نویسنده مورد نظر را وارد نمود. همچنین فیلدهای ناشر، ISSN/ISBN و نمایه شده وجود دارد. در این بخش امکان جستجوی الفبایی هم وجود دارد.

منابع اطلاعاتی رتبه‌بندی ISI رتبه‌بندی Scopus جستجوی موضوعی جستجوی پیشرفته **جستجوی ساده**

Journal/Book Title Author ISSN/ISBN Publisher Indexed in

A B C D E F G H I J K L M N O P Q R S T U V W X Y Z

جستجوی الفبایی بازنشانی جستجو

جستجوی پیشرفته

علاوه بر امکانات جستجوی ساده می‌توان بر اساس شاخص‌های ارزیابی موجود در سامانه نیز جستجو انجام داد. اما امکان جستجوی الفبایی در این فیلد موجود نمی‌باشد.

منابع اطلاعاتی رتبه‌بندی ISI رتبه‌بندی Scopus جستجوی موضوعی **جستجوی پیشرفته** جستجوی ساده

Journal/Book Title Author ISSN/ISBN Publisher Indexed in

Impact Factor: min max CiteScore: min max SNIP: min max SJR: min max

بازنشانی جستجو

همچنین می‌توان بر اساس رتبه‌بندی در Scopus و ISI به جستجوی مجلات پرداخت. که در این حالت جستجوی مجلات بر اساس Quartile, Rank, Percentile امکان پذیر است که در جستجوی مجلات معتبر نقش مهمی ایفا می‌کند.

منابع اطلاعاتی **رتبه‌بندی ISI** **رتبه‌بندی Scopus** جستجوی موضوعی جستجوی پیشرفته جستجوی ساده

Journal/Book Title ISSN/ISBN Publisher Index: ? SCIE SSCI

Subjects Areas

Quartile: Q1 Q2 Q3 Q4 Percentile: All Percentiles Rank: min max Impact Factor: min max

بازنشانی جستجو

موفق و سربلند در پناه حق باشید